

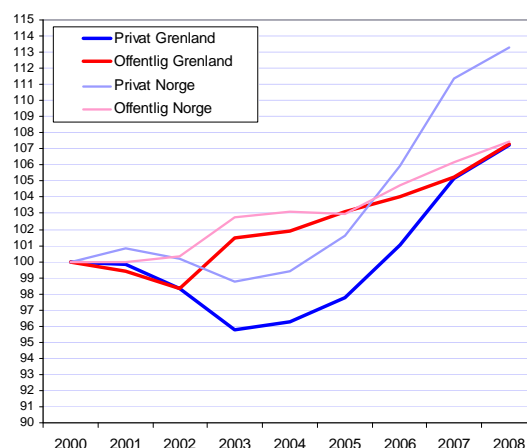
Arbeidsplasser

Nest etter befolkningstallene, er det utviklingen av arbeidsplassene som er den viktigste indikatoren for regional utvikling. I dette kapitlet ser vi på utviklingen i arbeidsplassene i regionen. Data er hentet fra registerbasert sysselsettingsstatistikk i SSB.

Utviklingen i Grenland

Grenland hadde en sterk nedgang i antall arbeidsplasser i næringslivet fra 2000 til 2003. Etter det har det vært vekst, men litt svakere vekst enn landsgjennomsnittet. I 2008 var veksten i næringslivet i Grenland endelig over landsgjennomsnittet, for første gang på mange år. Rasjonaliseringer og nedleggelse innen prosessindustrien har ført til bortfall av mange industriarbeidsplasser i denne perioden. Dersom omstillingen er overstått, kan kanskje Grenland igjen få en vekstperiode?

Utviklingen av antall arbeidsplasser i det offentlige i Grenland har i stor grad fulgt resten av landet.



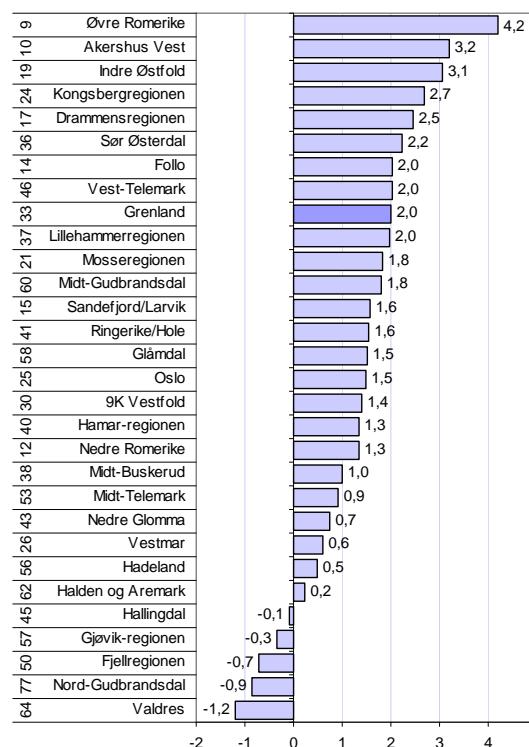
Figur 1: Utvikling i antall arbeidsplasser. Indeksert slik at nivået i 2000=100.

Regionene på Østlandet

Det var vekst i sysselsettingen i Norge i 2008 også, til tross for at finanskrisa gjorde seg gjeldende i andre halvår. 25 av 30 regioner på Østlandet hadde vekst i antall arbeidsplasser.

Grenland fikk en vekst på 2 prosent, tilsvarende 980 arbeidsplasser i 2008. Det er bare åtte regioner på Østlandet som hadde bedre vekst.

Hvis vi ser på veksten i de siste fem årene, er Grenland nå over middels av regionene, og er rangert som nummer 33 av 83 regioner.



Figur 2: Prosentvis vekst i antall arbeidsplasser i 2008 for regionene på Østlandet. Nasjonal rangering for de siste fem årene helt til venstre.

Utvikling i de ulike bransjene

Utviklingen i antall arbeidsplasser i de ulike bransjene er vist i figur 14.

Forretningsmessig tjenesteyting har hatt en formidabel vekst i Grenland, og har økt med over 60 prosent siden 2000. Forretningsmessig tjenesteyting omfatter også IKT-bransjen, som har hatt en god utvikling.

Annen personlig tjenesteyting, bygg og anlegg og handel har også hatt vekst i perioden.

Hotell og restaurant, transport og industri har færre arbeidsplasser i 2008 enn i 2000.

Industrien fikk imidlertid en liten oppgang i 2008, for første gang på mange år.

Endringer i absolutte tall

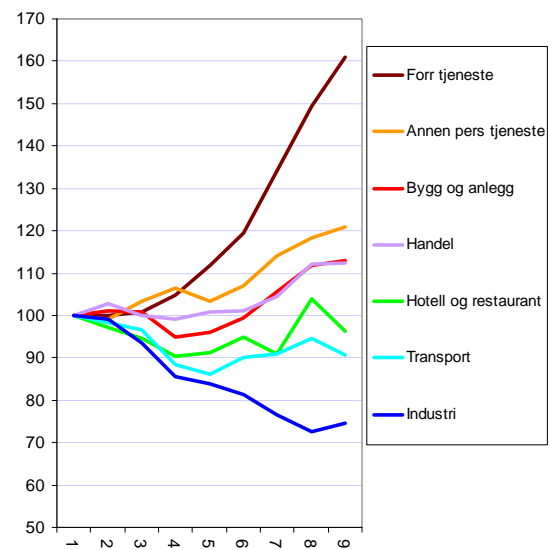
I figur 15 er antall ansatte i 2000 og endringene fra 2000 til 2008 vist for de ulike bransjene i antall ansatte. Her er også offentlig sektor med.

Det er spesielt tre bransjer som har hatt store endringer.

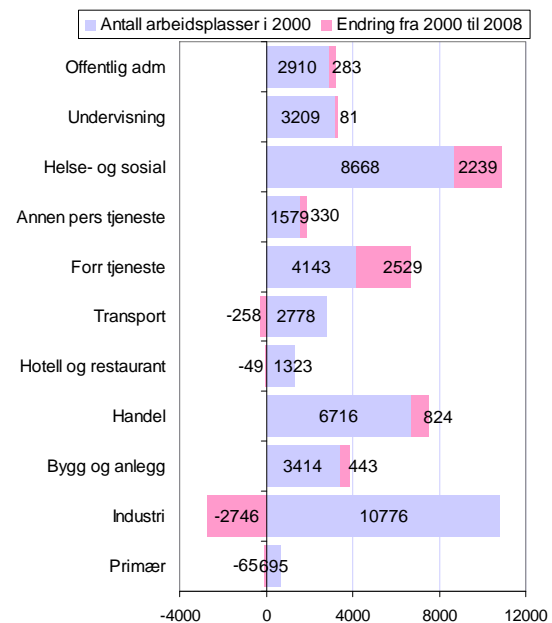
Industrien var den største bransjen i 2000, med 10 776 arbeidsplasser. Mer enn hver fjerde arbeidsplass i industrien har forsvunnet siden den gang, et tap på til sammen 2 746 arbeidsplasser.

Forretningsmessig tjenesteyting har hatt en nesten like sterk framgang siden 2000, med en økning på 2 529 arbeidsplasser. Dette har nesten veid opp for tapet av industriarbeidsplasser.

Helse og sosialtjenester er nå den største bransjen i regionen. Her har antall ansatte økt fra 8 668 til 10 907.



Figur 3: Utviklingen av antall arbeidsplasser i Grenland i de ulike bransjene, indeksert slik at nivået i 2000=100.



Figur 4: Antall arbeidsplasser i 2000 i Grenland, og endringen i antall arbeidsplasser fra 2000 til 2008.

Arbeidsplassutvikling i kommunene

Siljan, Skien og Porsgrunn har hatt vekst i antall arbeidsplasser i størrelsesorden 8-10 prosent fra 2000 til 2008. Dette er under veksten på landsbasis, som var på 11,6 prosent.

Bamble har færre arbeidsplasser i 2008 enn i 2000, etter et ganske stort fall i 2008.

Private arbeidsplasser i kommunene

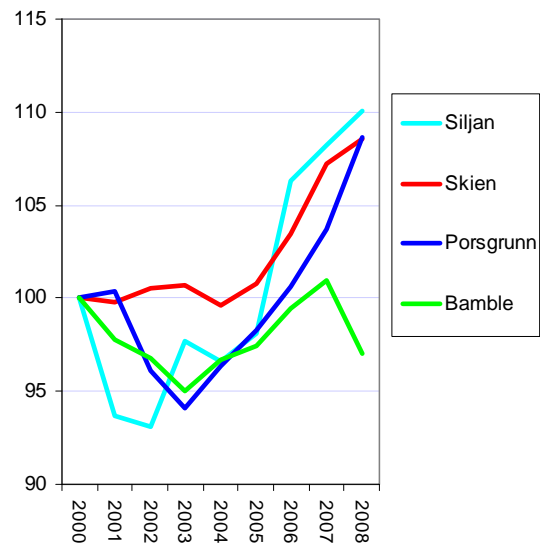
Det har vært sterkere svingninger i privat sektor enn i offentlig sektor.

Siljan har hatt svært sterk vekst i antall arbeidsplasser i næringslivet. Siljan har imidlertid ganske få arbeidsplasser, og veksten i absolutte tall har bare vært fra 250 til 295 arbeidsplasser.

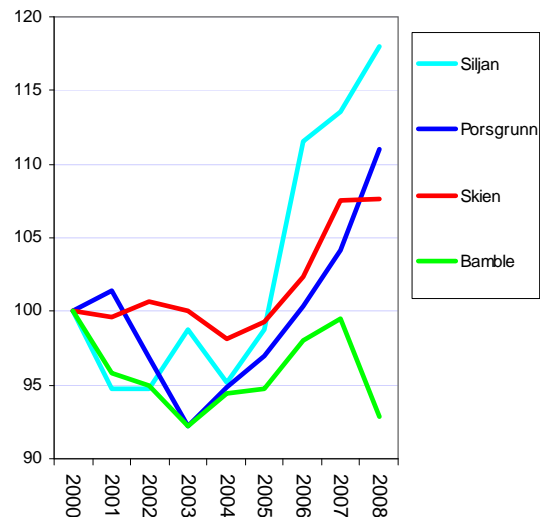
Porsgrunn hadde et ganske dramatisk fall i antall private arbeidsplasser fra 2000 til 2003, da det var nedgang på syv prosent. Etter det har det vært kraftig vekst i Porsgrunn, og veksten i hele perioden fra 2000 til 2008 har kommet opp i 11 prosent. Dette er bare litt under landsveksten i næringslivet som var 13,3 prosent.

Skien hadde ikke vekst i 2008, og fikk en vekst på 7,6 prosent for perioden fra 2000 til 2008.

Bamble har i 2008 7,1 prosent færre arbeidsplasser i næringslivet enn i 2000.



Figur 5: Utvikling i arbeidsplasser, indeksert slik at nivået i 2000=100.



Figur 6: Utvikling i arbeidsplasser i privat sektor, indeksert slik at nivået i 2000=100.

